



Ежегодная всероссийская просветительская акция **СТАТИСТИЧЕСКИЙ ДИКТАНТ**

ОТЧЕТ

о проведении ежегодной всероссийской просветительской акции «Статистический диктант» в 2020 году

Федеральной службой государственной статистики совместно с Управлением Федеральной службы государственной статистики по Алтайскому краю и Республике Алтай, Территориальным органом Федеральной службы государственной статистики по Кемеровской области при поддержке ООО «Российская ассоциация статистиков» проведена ежегодная всероссийская просветительская акция «Статистический диктант» (далее – Статистический диктант или Диктант).

Диктант впервые проводился в формате онлайн с 20 по 22 октября. Участники, прошедшие регистрацию, в течение часа ответили на 30 тестовых заданий. Результаты и памятный сертификат с символикой Всероссийской переписи населения 2020 года появились у участников в личном кабинете 23 октября 2020 (00:00 МСК).



Рис. 1. Сертификат с символикой Всероссийской переписи населения 2020 года

Мероприятие являлось частью большой целенаправленной работы по развитию статистической грамотности населения. В этом году оно было приурочено к празднованию Всемирного дня статистики. Впервые в России Статистический диктант проведен Управлением Федеральной службы государственной статистики по Алтайскому краю и Республике Алтай 10 декабря 2019 года в рамках юбилейных мероприятий, посвященных 100-летию Алтайской статистики. Он проводился в очном формате на 10 площадках 4 населенных пунктов Алтайского края и Республики Алтай. Общее количество участников составило 536.

В 2020 году география участников Диктанта вышла за пределы России. В Статистическом диктанте зарегистрировались участники из Южной Азии (Бангладеш), Восточной Азии (Корея, Китай), Центральной Азии (Казахстан, Таджикистан), Средней Азии (Туркменистан), Северной Америки (США), Западной Европы (Франция), Юго-Восточной Европы (Болгария), Восточной Европы (Беларусь) и Закавказья (Армения).

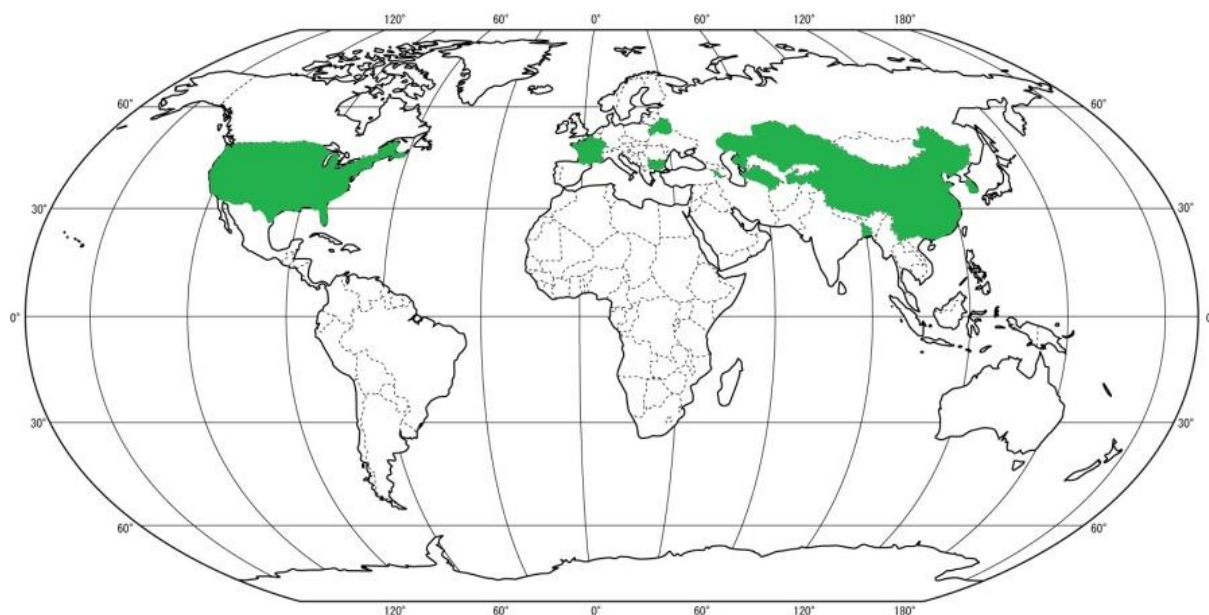


Рис. 2. География участников Диктанта

Наиболее активное участие приняли жители России. Статистический диктант прошел в 67 субъектах Российской Федерации. Наибольшее количество участников составило в:

- Алтайском крае — 273 человека;
- Кемеровской области — 232 человека;
- Омской области — 217 человек.

Распределение участников Диктанта по субъектам РФ:

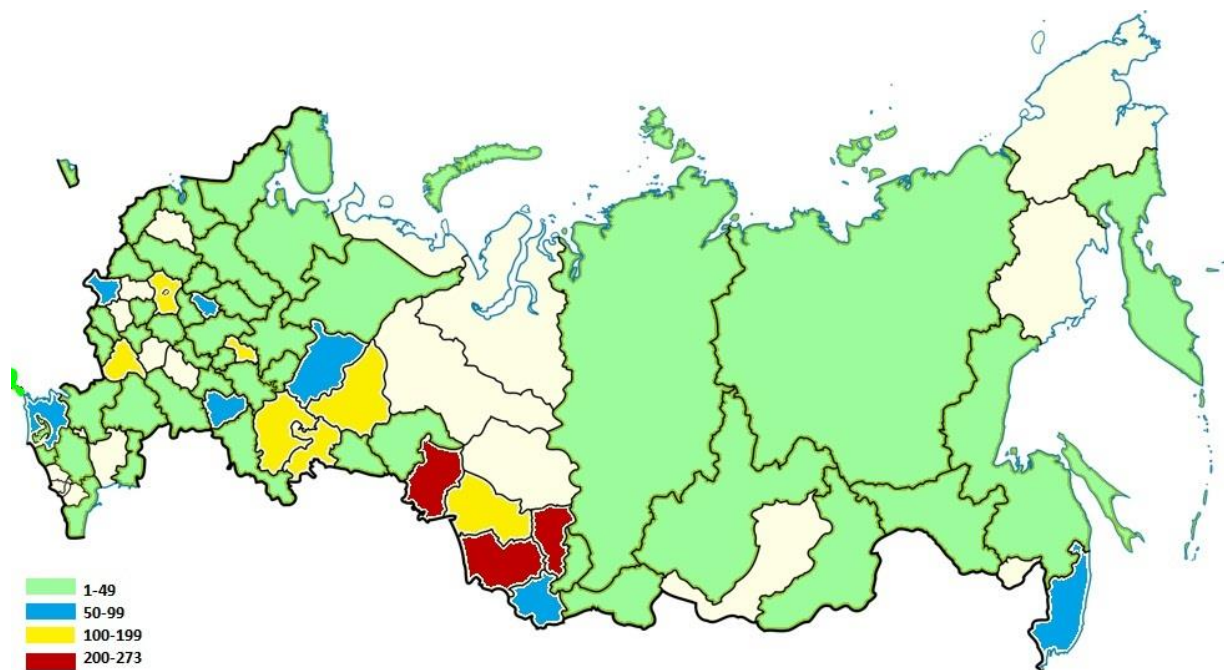


Рис. 3. География участников по субъектам РФ, человек

Всего приняли участие **3254 человека**. Из 275 населенных пунктов, указанных участниками, лидерами по числу написавших Диктант стали:

- Барнаул, где проверить статистическую грамотность решили 256 человек;
- Кемерово на втором месте — Диктант написали 202 человека;
- Омск на третьем месте — 190 человек.

Топ-20 городов по количеству участников:

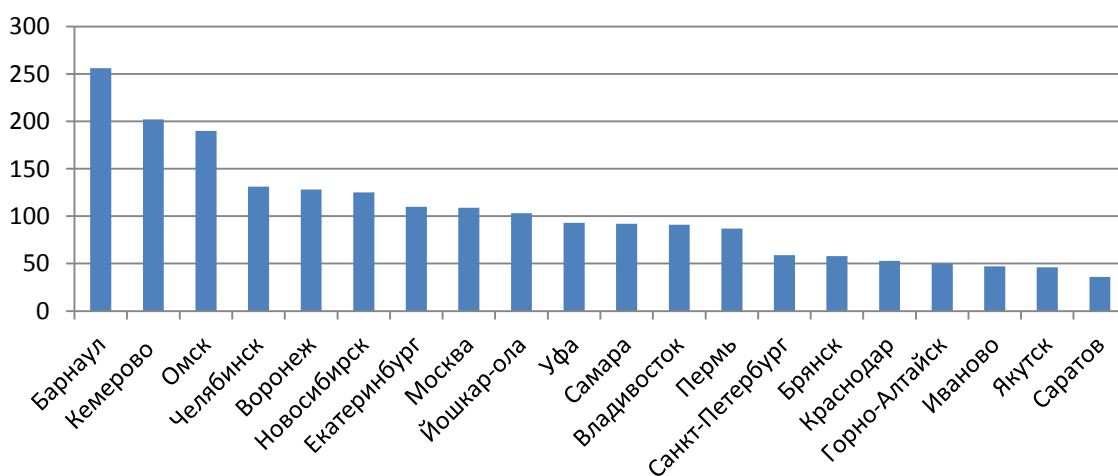
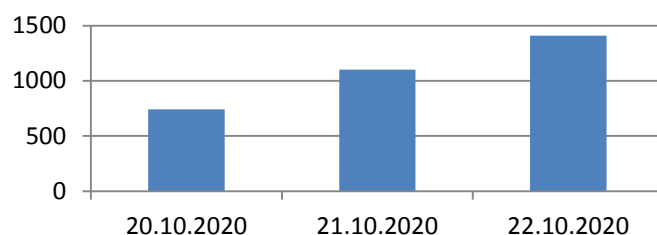


Рис. 4. Топ-20 городов по количеству участников

В период прохождения Диктанта количество участников распределилось следующим образом:

| Написание диктанта по дням | Количество участников |
|----------------------------|-----------------------|
| 20.10.2020 | 743 |
| 21.10.2020 | 1101 |
| 22.10.2020 | 1410 |
| <i>Итого:</i> | 3254 |



Участники достаточно хорошо справились с заданием — это показали результаты Диктанта. Правильно ответить на все вопросы и получить максимальный результат 100% удалось **96** участникам (3%), 1311 участников (40%) ответили с результатами от 80% до 97% правильных ответов, 1235 участников (38%) ответили от 60% до 80%, 424 участника (13%) от 40% до 60%, 126 участников (4%) от 20% до 40%, только 62 участника (2%) получили результат от 0% до 20%.

| Результат | от 0% до 20% | от 20% до 40% | от 40% до 60% | от 60% до 80% | от 80% до 97% | 100% |
|--------------------------|--------------|---------------|---------------|---------------|---------------|------|
| Количество пользователей | 62 | 126 | 424 | 1235 | 1311 | 96 |
| % участников | 2 | 4 | 13 | 38 | 40 | 3 |

Распределение результатов с учетом доли правильных ответов:

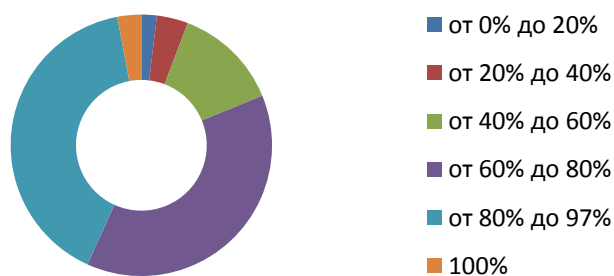


Рис. 5. Результаты Диктанта, %

Среди 30 тестовых вопросов наиболее лёгкими для участников оказались:

Вопрос 1 (Уровень инфляции — это?) — 3150 правильных ответов (97% участников);

Вопрос 23 (Статистическое наблюдение — это?) — 2826 правильных ответов (87% участников);

Вопрос 20 (Средняя величина — это?) — 2824 правильных ответа (87% участников).

Наибольшие затруднения вызвали следующие вопросы:

Вопрос 4 (Если объём коммунальных услуг в текущих ценах увеличился на 5,2% и цены на этот вид услуг увеличились на 5,2% (за одинаковый период), то количество (физический объём) предоставленных услуг?) — 1936 правильных ответов (59% участников). *Правильный ответ: не изменилось.*

Вопрос 11 (В каком году был достигнут довоенный уровень (1940 г.) размера посевных площадей зерновых и зернобобовых культур?) — 1638 правильных ответов (50% участников). *Правильный ответ: 1954 год.*

Вопрос 9 (Соотношение военной и гражданской промышленной продукции в СССР составляло, в процентах к итогу?) — 1319 правильных ответов (41% участников). *Правильный ответ: 1940 г. — 17/83; 1945 г. — 40/60.*

Со статистическими данными из истории Великой Отечественной войны можно ознакомиться в выпущенном Росстатом юбилейном статистическом сборнике к 75-летию Дня Победы «Великая Отечественная война»

https://rosstat.gov.ru/storage/mediabank/LwyhKZcQ/VOV_75_f.pdf.

Общее количество правильных ответов по каждому вопросу:

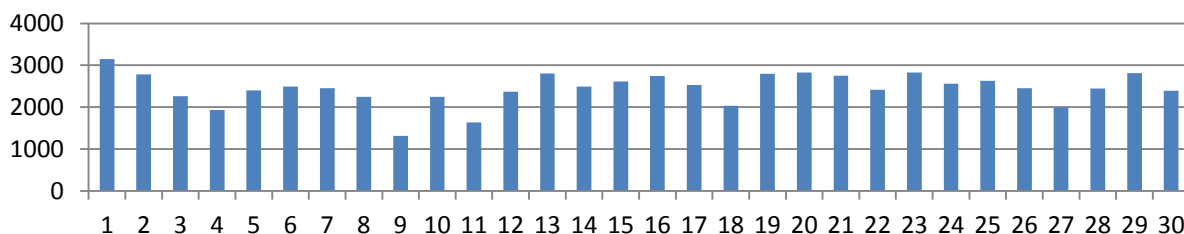


Рис. 6. Количество правильных ответов

За время работы сайта Статистического диктанта прошло регистрацию 4611 пользователей, в т.ч.:

| | |
|--|-------|
| используя адрес электронной почты: (из них 306 с ведомственной электронной почтой gks.ru) | 3 588 |
| используя сторонние сервисы авторизации, из них: | |
| vkontakte | 642 |
| google | 230 |
| yandex | 76 |
| odnoklassniki | 38 |
| facebook | 37 |
| Итого: | 4611 |

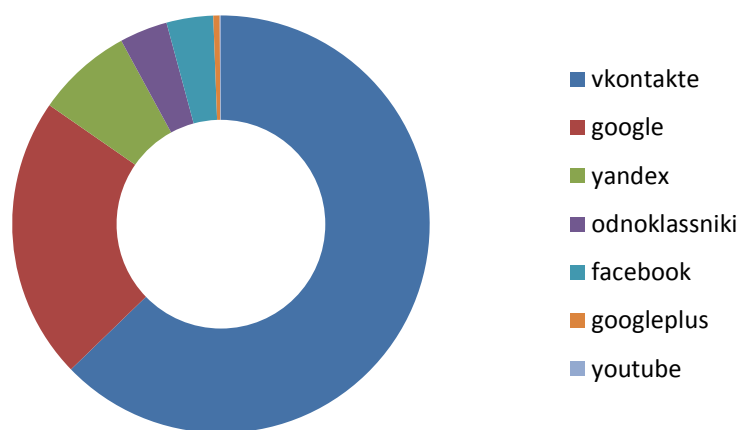


Рис. 7. Регистрация пользователей посредством сторонних сервисов, человек

Значительное количество пользователей зарегистрировалось в последний день проведения Диктанта (22 октября) — 1639 человек. В первый день запуска сайта число регистраций составило 4 человека.

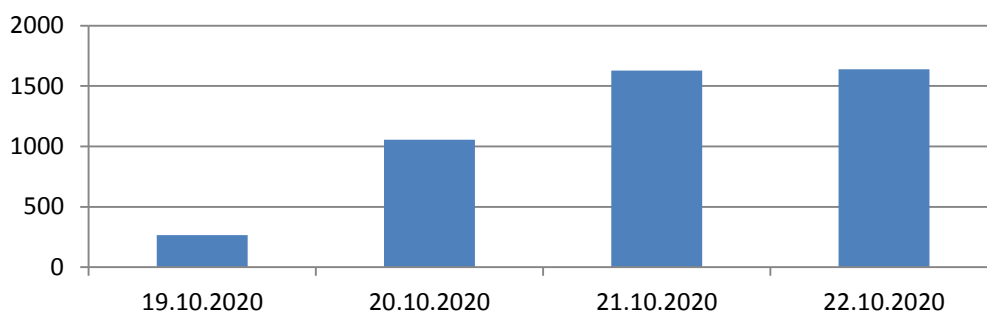


Рис. 8. Регистрация пользователей на сайте Диктанта

Средний возраст пользователей сайта Диктанта (из числа тех, кто указал данные) составил 25 лет. Распределение пользователей по возрасту отражено на рисунке:

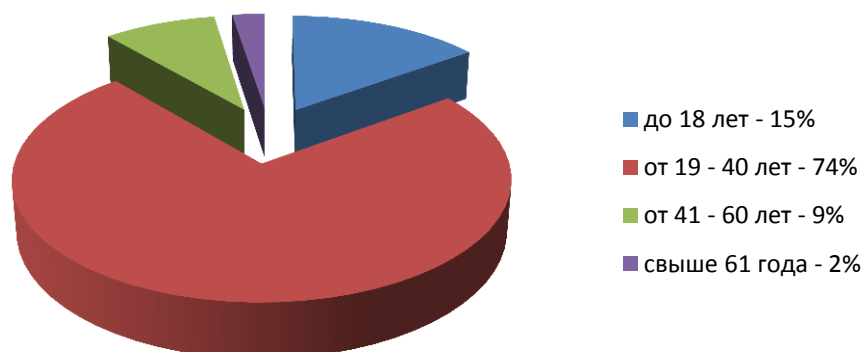


Рис. 9. Распределение пользователей сайта Диктанта по возрасту

Из числа пользователей сайта Диктанта доля женщин составила — 70%, мужчин — 30%. Распределение пользователей сайта Диктанта по полу отражено на рисунке:

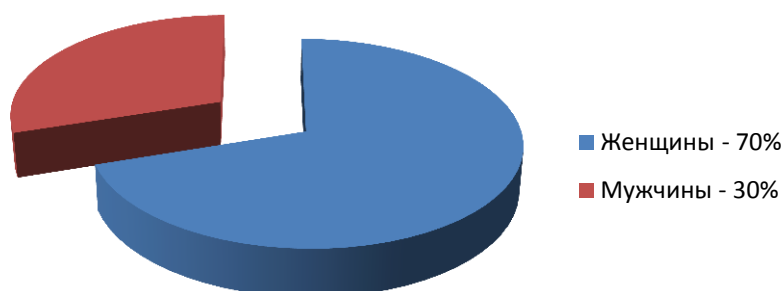


Рис. 10. Распределение пользователей сайта Диктанта по полу

Среднее число правильных ответов, по всем написавшим Диктант, составило 23 (77%). Лидером среди субъектов России по количеству правильных ответов стал Краснодарский край — 26 (87%).

Топ-20 регионов Российской Федерации с лучшими результатами:

| Субъект | Написали Диктант | Среднее значение по количеству правильных ответов | % |
|--------------------------|------------------|---|----|
| Краснодарский край | 55 | 26 | 87 |
| Челябинская область | 154 | 25 | 83 |
| Пермский край | 99 | 24 | 81 |
| Санкт Петербург | 59 | 24 | 80 |
| Московская область | 127 | 24 | 80 |
| Ивановская область | 50 | 24 | 80 |
| Приморский край | 94 | 24 | 80 |
| Свердловская область | 119 | 24 | 79 |
| Алтайский край | 273 | 23 | 78 |
| Самарская область | 93 | 23 | 77 |
| Воронежская область | 128 | 23 | 76 |
| Республика Саха (Якутия) | 49 | 22 | 75 |
| Москва | 109 | 22 | 75 |
| Республика Алтай | 54 | 21 | 71 |
| Новосибирская область | 128 | 21 | 71 |
| Кемеровская область | 232 | 21 | 70 |
| Республика Башкортостан | 147 | 21 | 70 |
| Омская область | 217 | 20 | 68 |
| Брянская область | 60 | 20 | 67 |
| Республика Марий Эл | 105 | 20 | 67 |

Благодарим всех участников Статистического диктанта. В 2021 году и в последующие годы Диктант будет приурочен к профессиональному празднику «День работника статистики» — **25 июня** (в соответствии с распоряжением Правительства РФ от 23.06.2014 № 1125-р установлен приказом Федеральной службы государственной статистики от 21.07.2014 № 481 «Об установлении профессионального праздника – Дня работника статистики»).

Приглашаем всех желающих принять участие в ежегодной всероссийской просветительской акции «Статистический диктант»!